



ДУМА ГОРОДА
ПРЕДСТАВИТЕЛЬНЫЙ ОРГАН ГОРОДСКОГО ОКРУГА
ГОРОД-КУРОРТ ЭССЕНТУКИ

ПЯТЫЙ СОЗЫВ

РЕШЕНИЕ

30 марта 2016 г.

№ 25

О реализации приоритетных национальных проектов и мероприятий
по улучшению демографической ситуации в городе Эссентуки

В соответствии с Федеральным законом от 06 октября 2003 г.
№ 131-ФЗ «Об общих принципах организации местного самоуправления
в Российской Федерации», Уставом муниципального образования городского
округа город-курорт Эссентуки,

ДУМА ГОРОДА

РЕШИЛА:

Принять к сведению информацию администрации города Эссентуки
о реализации приоритетных национальных проектов и мероприятий по
улучшению демографической ситуации в городе Эссентуки согласно
приложению к настоящему решению.

Председатель Думы
города Эссентуки

А.А. Задков

Информация
о реализации приоритетных национальных проектов и мероприятий
по улучшению демографической ситуации в городе Эссентуки

Для системы образования города участие в национальном проекте «Образование» хороший импульс к дальнейшему развитию и совершенствованию, направленный на повышение качества регионального образования. В целях обеспечения инновационных механизмов развития образования продолжена реализация приоритетных национальных проектов «Образование» (ПНПО).

С 2006 года образовательные учреждения города Эссентуки включились в реализацию приоритетного национального проекта «Образование» по следующим направлениям:

- стимулирование общеобразовательных учреждений, активно внедряющих инновационные образовательные программы;
- государственная поддержка талантливой молодежи;
- поощрение лучших учителей;
- информатизация образования;
- оснащение школ учебно-наглядными пособиями и оборудованием;

«Поддержка и развитие лучших образцов отечественного образования» основным блоком мероприятий является стимулирование общеобразовательных учреждений, активно внедряющих инновационные образовательные программы, государственная поддержка талантливой молодежи, поощрение лучших учителей.

В 2006 году победителями конкурса общеобразовательных учреждений, внедряющих инновационные образовательные программы в городе Эссентуки стали МБОУ СОШ №№ 10, 12, лицей № 6. Данные учреждения получили в качестве государственной поддержки по 1 миллиону рублей.

В 2007 году школой-победительницей стала МБОУ СОШ № 3. Полученные средства были использованы на приобретение лабораторного оборудования; программного и методического обеспечения; на модернизацию материально-технической базы; на повышение квалификации и переподготовку педагогических работников.

В 2006 году премиями в размере 100 000 рублей были награждены 6 школьников, в 2007 году 7 школьников, в 2008 году 5 школьников. В 2011 году сумма увеличилась до 200000 рублей.

За высокое педагогическое мастерство и значительный вклад в образование получила учитель английского языка МБОУ Гимназия «Интеллект» Барабаш Наталья Евгеньевна.

На сегодняшний день в городе, в рамках проекта, проводится работа по выдвижению лучших учителей для участия в конкурсе «За высокое педагогическое мастерство и значительный вклад в образование». В апреле 2016 года будут направлены кандидатуры для участия в конкурсном отборе в министерстве образования и молодежной политики Ставропольского края.

Государственная поддержка талантливой молодежи:

В 2014 году лауреатами Гранта Президента РФ для поддержки талантливой молодежи в рамках реализации приоритетного национального проекта «Образование» в размере 30000 рублей стали Куньшин Владимир, Рахимов Владимир, Кисловский Артем, Копылов Николай, Горепекин Иван, Попов Андрей.

«Внедрение современных образовательных технологий»

Основными мероприятиями являются: разработка и размещение в открытом доступе в сети Интернет информационных образовательных ресурсов, подключение школ к сети Интернет, приобретение и поставка в общеобразовательные учреждения компьютерного оборудования, а также оснащение школ учебно-наглядными пособиями.

В городе Ессентуки парк компьютерной техники по учреждениям общего образования составляет 400 компьютеров. На сегодняшний день на 1 компьютер приходится 12 учащихся. Все школы города подключены к Интернету, имеют свои сайты, учителя постоянно совершенствуют свой уровень компьютерной подготовки, обучаясь на курсах по овладению информационно-коммуникационными технологиями. Управление образования также имеет свой сайт. На базе МБОУ лицей № 6 функционирует центр дистанционного обучения. Проводятся видеоконференции, селекторные совещания, обучающие семинары, родительские собрания.

Продолжен мониторинг по использованию информационно-коммуникационных технологий в образовательных учреждениях. Каждому общеобразовательному учреждению было выделено по 7500 рублей из средств местного бюджета для пользования сетью Интернет. МБОУ лицей № 6 выделено дополнительно 20886 рублей на использование высокоскоростного интернета для проведения городских олимпиад, видеоконференций. Приобретено дополнительно 5 компьютеров. Приобретено три кондиционера в МБОУ СОШ № 4 (1 штука), МБОУ СОШ № 9 (2 штуки) в компьютерные классы на сумму 88088 рублей. Приобретено 2 компьютера и принтер в МДОУ №15, 17, 28.

Совершенствование организации питания в общеобразовательных учреждениях

Постановлением администрации города от 23 сентября 2015 г № 2305 «Об определении порядка обеспечения питанием обучающихся за счет бюджетных ассигнований местного бюджета» в 2015 году было выделено

6 млн.700 тыс. рублей. Питание за счет бюджета города получали следующие категории детей: дети-сироты, дети, оставшиеся без попечения родителей – в количестве 123 человек; дети-инвалиды, учащиеся специальных (коррекционных) классов в количестве 108 учащихся; учащиеся из многодетных семей – 1191 чел.; учащиеся из малообеспеченных семей, состоящих на учете в управлении труда и социальной защиты населения – 120 человек. В 2015 учебном году бесплатное питание получали 1542 учащихся, против 1256 учащихся в 2014 учебном году.

В соответствии с постановлением администрации города Ессентуки от 11 февраля 2013 г. № 188 «Об обеспечении учащихся 1-4 классов муниципальных бюджетных общеобразовательных учреждений из малообеспеченных семей специализированным молоком» в 2015 году получали школьное молоко – 159 учащихся, в 2014 году из средств муниципального оплачено получение молока 128 обучающимся. Право на получение молока имеют следующие категории:

- дети-сироты и дети, оставшиеся без попечения родителей;
- дети из семей, состоящих на учете в УТСЗН.

Дистанционное образование детей-инвалидов

В рамках Федеральной целевой программы развития образования для организации дистанционного обучения детей-инвалидов было получено оборудование 11 комплектов для педагогов (сетевых преподавателей), 16 комплектов для детей.

Дистанционное обучение – технология осуществления процесса обучения, основанная на использовании современных информационных и телекоммуникационных технологий, позволяющих осуществлять обучение на расстоянии без непосредственного личного контакта между педагогом и обучающимся. Дистанционное обучение является дополнительным обучением для детей, которые обучаются на индивидуальном обучении.

Городской опорной школой дистанционного обучения является МБОУ СОШ № 8. В настоящее время в городе с использованием дистанционных образовательных технологий обучается 9 детей-инвалидов.

Сведения о параметрах реализации мероприятий по улучшению демографической ситуации

1. Обеспечение выплаты компенсации части родительской платы за содержание ребенка в образовательных учреждениях, реализующих общеобразовательную программу дошкольного образования

С 1 января 2010 года выплаты компенсации части родительской платы за содержание ребёнка в образовательных учреждениях, реализующих общеобразовательную программу дошкольного образования, осуществляется за счёт средств краевого бюджета. По состоянию на 1 января 2016 года за счет средств бюджета Ставропольского края на указанные цели профинансировано 1430,0 тыс. рублей. Численность детей, на которых выплачивается данная компенсация, составляет 4552 человека.

Компенсацию в размере 20% на первого ребенка получают 2404 чел., в размере 50% на второго ребенка получают 1590 человек, в размере 70% на третьего ребенка получают 558 человек.

Общие показатели по детям-сиротам и детям, оставшимся без попечения родителей, а также по их семейному устройству. Выплата единовременных пособий при всех формах устройства ребенка на воспитание в семью.

С начала текущего года было выявлено 33 ребенка-сироты и один ребенок, оставшийся без попечения родителей. Из которых 5 детей – это дети, от которых отказались родители в ГБУЗ СК «Родильный дом» г. Ессентуки, 28 детей были выявлены по сообщениям суда, правоохранительных органов, ГБУЗ СК «Детская больница» г. Ессентуки, родственников.

Создана система материального стимулирования семейного устройства детей-сирот. Начиная с 2007 года, за счет средств федерального бюджета выплачиваются единовременные пособия при передаче ребенка на воспитание в семью. Размер пособия установлен на федеральном уровне, при этом обеспечивается его ежегодная индексация (в 2015 году размер пособия составляет 14498 рублей).

По состоянию на 31 декабря 2015 года выплата денежных средств осуществлялись 96 опекунам на содержание 117 подопечных детей.

В городе создано 3 приемных семьи, в которых воспитываются 15 несовершеннолетних детей-сирот и детей, оставшихся без попечения родителей. Шестерым усыновителям было выплачено единовременное денежное пособие в размере 150000 рублей. Кассовое исполнение составило 900,00 тыс. руб.

Ведется банк данных детей, проживающих в социально-опасных семьях. Всего на конец года на учете состоит 16 социально-опасных семей, в которых воспитываются 28 детей. С этими семьями ведется работа, как общеобразовательными учреждениями, так и управлением образования.

В Ессентукском детском доме находится 31 воспитанник. В розыске воспитанники не числятся.

На обеспечение бесплатного проезда детей-сирот и детей, оставшихся без попечения родителей, в том числе находящихся под опекой, обучающихся в муниципальных образовательных учреждениях за 12 месяцев 2015 года израсходовано 34,42 тыс. руб.

Осуществление комплекса мер по созданию дополнительных мест в дошкольных образовательных организациях Ставропольского края для детей от 1,5 до 3 лет.

С целью решения вопроса дефицита мест в дошкольных образовательных учреждениях в 2015 году открыто дополнительно 225 мест: детский сад № 4 «Золотой ключик» на 200 мест, МБДОУ № 27 «Ягодка» – открыто дополнительно 25 мест за счет средств из краевого и местного бюджетов на условиях софинансирования. Все вышеперечисленные мероприятия были предусмотрены в городской целевой программе «Развитие образования в городе Ессентуки на 2015-2017 годы».

В 2016 году запланировано:

1. Передача государственного казенного дошкольного учреждения компенсирующего вида № 7 «Дюймовочка» в муниципальную собственность с 01 июля 2016 года. Передача детского сада позволит дополнительно открыть 160 мест в 1-м микрорайоне.

2. Разработка проектно-сметной документации и выделение земельного участка под строительство нового детского сада на 160 мест в микрорайоне «Северный».

Национальный проект в сфере здравоохранения на сегодняшний день предусматривает обследование (скрининг) новорожденных, вакцинацию и так называемые «родовые сертификаты». Цель сертификатов – улучшить качество обслуживания в женских консультациях, родильных домах, детских поликлиниках. В 2015 году в ГБУЗ СК «Родильный дом» по талону № 1 (женская консультация) принято 1692 женщин, по талону № 2 – 3253 женщины (родильный дом), ГБУЗ СК «Детская больница» города Ессентуки по талону № 3-1 принято 767 детей, по талону № 3-2 принято 701 ребенок. Всего получено средств при оказании медицинских услуг по программе «Родовой сертификат», являющейся частью приоритетного национального проекта «Здоровье» – 26,4 млн. рублей.

Всем беременным женщинам, состоящим на диспансерном учёте, в 100 % проводится пренатальный скрининг на наличие врождённых аномалий развития плода. При подозрении на порок развития выдается направление в медико-генетическую консультацию ГБУЗ СК «ККПЦ».

В отделении новорождённых ГБУЗ СК «Родильный дом» всем новорождённым в 100 % на 3-и сутки после рождения проводится неонатальный скрининг на наследственные врождённые заболевания. Всего в 2015 году обследовано 3386 новорождённых.

С августа 2010 г. в отделении новорождённых проводится аудиологический скрининг новорождённых, у которых нет противопоказания для его проведения. В 2015 году аудиологический скрининг проведён 3380 новорождённым.

В рамках национального проекта «Здоровье» на средства, заработанные по родовым сертификатам, было закуплено оборудование для отделения реанимации и интенсивной терапии новорождённых, позволяющее выхаживать детей с низкой и экстремально низкой массой тела.

В 2015 году в ИТАР новорождённых был пролечено 730 детей, в том числе, с низкой массой тела – 14 детей, с экстремально низкой массой тела 2 новорождённых.

Анализ демографических показателей (графическая динамика показателей приложена к настоящей справке)

Расчетная численность постоянного населения города Ессентуки по основным возрастным группам:

	на начало 2015 года	на конец 2015 года
Трудоспособного возраста	59 918	60 067
Старше трудоспособного возраста	26 308	26 966
Дети от 0 до 17 лет	18 798	19 333
Подростки от 15 до 17 лет	3 031	3 106
Дети до года	1 126	1 347
Взрослое население от 18 лет и старше	84 295	84 955
Мужчин	45 954	46 469
Женщин	57 139	57 819
Женщин фертильного возраста от 15 до 49 лет	26 914	27 134
ВСЕГО (человек)	103 093	104 288

1. Рождаемость

Число детей, родившихся в 2015 году – 1924, что на 282 больше, чем в 2014 году и на 519 больше, чем в 2013 году.

Показатель рождаемости составил 18,4 промилле (в 2014 году – 15,9; в 2013 году – 13,8). Рождаемость в сравнении с 2014 годом выросла на 15,7%, а в сравнении с 2013 годом – на 33%.

2. Смертность

В 2015 году умерло всего 1 101 житель города Эссентуки, что на 28 человек больше, чем в 2014 году.

Показатель общей смертности в 2015 году составил – 10,56 на 1000 населения

(в 2014 году – 10,4; в 2013 году – 10,8). Общая смертность в сравнении с 2014 годом выросла на 1,5%, а в сравнении с 2013 годом снизилась на 2,2%.

Удельный вес умерших в трудоспособном возрасте в общем числе умерших составил – 17,2% (в 2014 году – 18,6%).

Показатель смертности населения в трудоспособном возрасте в 2015 году составил – 3,15 на 1000 трудоспособного населения (в 2014 году – 3,3; в 2013 году – 3,3); смертность трудоспособного населения снизилась в сравнении с предыдущими двумя годами на 4,5%.

Показатель младенческой смертности по месту смерти в 2015 году составил – 2,65 промилле (в 2014 году – 6,23; в 2013 году – 5,91).

Показатель младенческой смертности по месту жительства – 3,64 промилле (в 2014 году – 5,48; в 2013 году – 3,56).

3. Естественный прирост

По итогам 2014 года показатель естественного прироста населения, обусловленного преобладанием числа, родившихся над числом умерших, составил: + 7,9 на 1000 населения (в 2014 году: +5,5; в 2013 году: + 3,0).

Анализ смертности:

В 2015 году умерло всего 1 101 житель города.

Структура умерших по полу:

мужчины – 45% (в 2014 году – 43,4%; в 2013 году – 46,4%);

женщины – 55% (в 2014 году – 56,6%; в 2013 году – 55,6%).

Структура причин общей смертности:

На первом месте стоят заболевания системы кровообращения – 679 случаев, или 61,7% (в 2014 году – 495 случаев, или 46,1%; в 2013 году – 683 случая, или 62,8%).

На втором месте новообразования – 161 случай, или 14,6% (в 2014 году – 146 случаев, или 13,6%; в 2013 году – 187 случаев, или 17,2%).

На третьем месте травмы и отравления – 94 случая, или 8,5% (в 2014 году – 82 случая, или 7,6%; в 2013 году – 73 случая, или 6,7%).

Смертность на 100 тысяч населения составила:

- от заболеваний системы кровообращения – 651,4 (в 2014 году – 480,1; в 2013 году – 667,8);

- от новообразований – 154,5 (в 2014 году – 141,6; в 2013 году – 182,2);

- от внешних причин (травмы, отравления и др.) – 90,2 (в 2014 году – 79,5; в 2013 году – 71,4);

- от туберкулеза – 2,9 – снижение на 41% в сравнении с 2013 годом (в 2014 году – 2,9; в 2013 году – 4,9).

Структура причин смерти в трудоспособном возрасте:

На первом месте среди причин смертности трудоспособного населения стоят заболевания системы кровообращения – 67 случаев, или 35,4% (в 2014 году – 62 случая, или 31%; в 2013 году – 56 случаев, или 29,2%).

На втором месте стоят травмы и отравления – 59 случаев, или 31,2% (в 2014 году – 53 случая, или 26,5%; в 2013 году – 54 случая, или 28,1%).

На третьем месте стоят новообразования – 27 случаев, или 14,3% (в 2014 году – 41 случай, или 20,5%; в 2013 году – 31 случай, или 16,1%).

Смертность на 100 тысяч трудоспособного населения составила:

- от заболеваний системы кровообращения – 111,8 (в 2014 году – 103,4; в 2013 году – 93,5);

- от внешних причин (травмы, отравления и др.) – 98,5 (в 2014 году – 88,5; в 2013 году – 90,1);

- от новообразований – 45,1 (в 2014 году – 68,4; в 2013 году – 51,7).

Заболеваемость населения

Показатель общей заболеваемости за 2015 год составил – 962,4 на 1 000 населения (в 2014 году – 1001,7; в 2013 году – 1012,8).

Показатель первичной заболеваемости в 2015 году составил – 496,7 на 1 000 населения (в 2014 году – 500,3; в 2013 году – 516,5).

Показатели заболеваемости социально значимыми болезнями на 100 тысяч населения:

- заболеваемость туберкулезом в 2015 году – 19,2, что на 33% ниже уровня 2014 года (в 2014 году – 28,8; в 2013 году – 31,3);

- заболеваемость сифилисом в 2015 году – 20,1, что на 22% выше уровня прошлого года (в 2014 году – 16,5; в 2013 году – 27,4);

- заболеваемость гонорей в 2015 году – 54,7, что на 17% выше уровня прошлого года (в 2014 году – 46,6; в 2013 году – 37,2);

- заболеваемость злокачественными новообразованиями в 2015 году – 322,3, что на 3,8% выше уровня прошлого года (в 2014 году – 310,4; в 2013 году – 312,0);

доля больных с 4 клинической группой в числе впервые выявленных уменьшилась и составила 20% (в 2014 году – 22%; в 2013 году – 28,6);

доля одногодичной летальности к впервые взятым на учет снизилась и составила 22,8% (в 2014 году – 26,5%; в 2013 году – 30%);

доля больных, проживших 5 лет и более после установления диагноза, от числа состоящих на учете, снизилась и составила 59% (в 2014 году – 62,9%; в 2013 году – 66%).

Заболеваемость с временной утратой трудоспособности

Заболеваемость с ВН по строкам 102-103 ф. ВН-16 на 100 трудоспособного населения составила:

в днях – 281,1 (в 2014 году – 264,7; в 2013 году – 274,4);

в случаях – 24,9 (в 2014 году – 23,0; в 2013 году – 21,9);

средняя продолжительность случая – 11,3 (в 2014 году – 11,5; в 2013 году – 11,3).

Показатели инвалидности:

Первичный выход на инвалидность лиц трудоспособного возраста имеет тенденцию к снижению и составил 3,0 на 1 000 трудоспособного населения, что на 24% ниже, чем в предыдущем году (в 2014 году – 3,5; в 2013 году – 3,8).

Показатель суммарной реабилитации инвалидов с такой же тенденцией составил – 13 % (в 2014 году – 11,0; в 2013 году – 18,5);

показатель частичной реабилитации – 6,2% (в 2014 году – 7,3%); полной реабилитации – 6,8% (в 2014 году – 3,7 %).

По итогам 2015 года отмечено:

- положительная тенденция в динамике демографических показателей;

- рост заболеваемости злокачественными новообразованиями, социально-значимыми инфекционными заболеваниями: сифилисом, гонорей;

- снижение первичного выхода на инвалидность трудоспособного населения;

- снижение заболеваемости туберкулезом;

В соответствии с планом мероприятий по улучшению демографической ситуации в Ставропольском крае на 2011-2015 годы, утвержденного распоряжением Правительства Ставропольского края от 18 июня 2010 г. № 252-рп. (с изменениями, внесенными распоряжением Правительства СК от 26 июля 2011 г. № 305-рп, распоряжением Правительства СК от 03 июля 2013 г. № 231-рп) проводится работа по следующим направлениям:

1. Мероприятия по снижению смертности населения города, прежде всего граждан трудоспособного возраста:

- Организация диспансеризации работающих граждан в медицинских учреждениях города для профилактики и снижения заболеваемости, смертности трудоспособного возраста;

- Реализация мероприятий, направленных на совершенствование медицинской помощи больным с сосудистыми заболеваниями, совершенствование медицинской помощи больным с онкологическими заболеваниями;

- выполнение Плана мероприятий по улучшению условий и охраны труда в СК на 2012-2015 годы, утвержденного распоряжением Правительства СК от 04 апреля 2012 г. № 152-рп.

2. Мероприятия, направленные на повышение уровня рождаемости, сокращение уровня младенческой и материнской смертности, укрепление репродуктивного здоровья населения, здоровья детей и подростков:

3. Мероприятия по укреплению здоровья населения, снижению уровня социально значимых заболеваний, созданию условий и формированию мотивации для ведения здорового образа жизни.

Информация о проведенных мероприятиях и графическая информация указана в приложении 1, 2,3.

Приложение 1
к информации «О реализации
приоритетных национальных
проектов и мероприятий по
улучшению демографической
ситуации в городе Ессентуки»

№ п/п	Наименование мероприятий	Информация о выполнении мероприятия
I. Мероприятия по снижению смертности населения СК, прежде всего граждан трудоспособного возраста		
1.	Организация диспансеризации работающих граждан в медицинских учреждениях города для профилактики и снижения заболеваемости, смертности трудоспособного возраста	ГБУЗ СК «Городская поликлиника» города Ессентуки в 2015 году организована и проведена диспансеризация работающих граждан. Уточненный план на год – 17910 человек, пошли диспансеризацию – 7068 человек: 1-й этап диспансеризации прошли 7068 человек, из которых направлены и провели обследование на 2-м этапе 1467 человек (22,8%). По результатам диспансеризации: 1 группа здоровья – 2 262 человека (32%) 2 группа здоровья – 1 412 человек (20%) 3 группа здоровья – 3 394 человека (48%)
3	Реализация мероприятий, направленных на совершенствование медицинской помощи больным с сосудистыми заболеваниями	В ГБУЗ СК «Ессентукская центральная городская больница» продолжают функционировать 2 первичных сосудистых отделения (ПСО неврологического и ПСО кардиологического профиля), оснащенные в соответствии с требованиями. Кроме жителей города Ессентуки медицинскую помощь в этих отделениях получают жители закрепленных территорий (Минераловодского района и города Лермонтова).
4	Реализация мероприятий, направленных на совершенствование меди-	В ГБУЗ СК «Городская поликлиника» г. Ессентуки работают 2 онкологических кабинета; ведут приём 3 врача-онколога. Заболеваемость злокачественными новообразованиями по итогам 2015 года составила 322 на 100 тысяч населения. Доля больных с 4 стадией заболевания в числе впервые выявленных уменьшилась и составила 20%.

	цинской помощи больным с онкологическими заболеваниями	Смертность от онкологических заболеваний в сравнении с 2014 годом выросла на 3,7%.
5	Организация выполнения мероприятий по улучшению условий и охраны труда в СК на 2012-2015 годы, утвержденным распоряжением Правительства СК от 04 апреля 2012 г. № 152-рп	<p>В городе Эссентуки продолжается мониторинг состояния условий охраны труда в организациях города, ведение учета производственного травматизма и профессиональных заболеваний в организациях, расположенных на территории города. По данным ГУ СРО ФСС РФ филиал №8 в г. Эссентуки в 2015г. зарегистрирован: 1 несчастный случай (н/с) со смертельным исходом (нестраховой), 1 тяжелый н/с (нестраховой), 1 групповой н/с (2 человека).</p> <p>Специалисты управления приняли участие в расследовании – 3 н/с.</p> <p>За истекший период 2015 года прошли обучение по охране труда: первых руководителей – 103 чел., специалистов (инженеров) по охране труда-145 человек.</p> <p>Изучается организация работы по проведению специальной оценки (аттестации) рабочих мест по условиям труда в организациях города. Во исполнении приказа министерства труда и социальной защиты населения Ставропольского края от 23 октября 2014 г. № 512 УТСЗН администрации г. Эссентуки был направлен отчет по результатам обследования 97 организаций.</p> <p>Аттестация рабочих мест по условиям труда проведена в 91 организациях города, аттестовано около 9 тысяч рабочих мест (аттестация, проведенная в организациях, будет действовать до 2018г.)</p> <p>В 2014-2015гг. году проведена специальная оценка по условиям труда в 12 организациях города.</p>
6	Организация предоставления ежемесячной денежной выплаты нуждающимся в поддержке семьям в соответствии с постановлением Губернатора СК от 17 августа 2012 года № 571	<p>Во исполнение постановления Губернатора Ставропольского края от 17 августа 2012 г. № 571 «О мерах по реализации Указа Президента РФ» от 07 мая 2012 г. № 606 «О мерах по реализации демографической политики Российской Федерации» УТСЗН администрации города Эссентуки организовано предоставление ежемесячной денежной выплаты нуждающимся в поддержке семьям. Согласно письму МСЗН СК № 734-02 от 07 февраля 2013 г. отделом ЗАГС по г. Эссентуки ежемесячно предоставляется устная информация о регистрации детей в семьях по количеству третьего и последующего ребенка.</p> <p>За отчетный период ежемесячная денежная компенсация выплачена: - 723 многодетным семьям (2339 детей) на сумму – 4546,00 тыс. рублей; Пособие на ребенка военнослужащего, проходящего срочную службу (ФЗ № 233 от 25 октября 2007 г.) – 70886,57 тыс. рублей; Ежемесячное пособие на ребенка на сумму – 15600,65 тыс. рублей; Ежемесячное пособие на военнослужащего, проходящего военную службу по призыву (1 человек) – 2625,0 рублей.</p>
7	Осуществление мониторинга предоставления земельных участков гражданам, имеющим	В течение 2015 года земельные участки для индивидуального жилищного строительства гражданам, имеющих 3 и более детей, не предоставлялись.

	трех и более детей...	
	Мероприятия, направленные на повышение уровня рождаемости, сокращение уровня младенческой и материнской смертности, укрепление репродуктивного здоровья населения, здоровья детей и подростков	
8	Внедрение новых технологий диагностики и лечения в учреждениях детства и родовспоможения	В гинекологических отделениях ГБУЗ СК «Родильный дом» широко применяются гистероскопии, лапароскопические операции. В течение 2015 года выполнено: гистероскопий – 1210, лапароскопических операций – 349.
9	Совершенствование организации медицинской помощи беременным женщинам и детям в учреждениях детства и родовспоможения, обеспечение ее качества и безопасности	Выполнение стандартов медицинской помощи, клинических протоколов при ведении беременных с физиологическим течением беременности, соблюдение стандартов и клинических протоколов ведения беременности с различной акушерской и экстрагенитальной патологией, а также выполнение требований приказа МЗ и СР РФ № 572н от 01 ноября 2012 г. «Об утверждении порядка оказания медицинской помощи по профилю «Акушерство и гинекология» за исключением вспомогательных репродуктивных технологий». Проведение ежеквартального анкетирования пациентов с целью выяснения удовлетворённости пациентов оказываемой медицинской помощью. В 2015 году анкетирование проведено среди 592 пациенток, удовлетворённость оказанной медицинской помощью составила 97,5 %. Проведение еженедельных обходов главным врачом и заместителем главного врача по медицинской работе в каждом структурном подразделении ГБУЗ СК «Родильный дом» г. Эссентуки. Приём граждан главным врачом, заместителем главного врача по медицинской работе по личным вопросам с целью выяснения претензий, жалоб со стороны пациентов и их родственников и улучшения качества оказания медицинской помощи; количество обращений за год – 34.
10	Обеспечение работы системы мониторинга врожденных пороков развития у детей	На основании приказа МЗ СК от 31 декабря 2010 г. № 01-05/893 «О создании пренатальной клинико-экспертной комиссии» проводится работа по профилактике мероприятий по предупреждению рождения больных детей и оказанию специализированной помощи детям с пороками развития. В обязательном порядке всем беременным женщинам, состоящим на диспансерном учёте, в 100 % проводится пренатальный скрининг на наличие врождённых аномалий развития плода: В 2015 году прошли: I уровень биохимического скрининга – 1756 человек I УЗИ – до 11-14 недель: 1756 человек, II УЗИ – 20-22 недели: 1954 чел., III УЗИ – 30-34 недели: 1971 человек. При подозрении на порок развития направление в медико-генетическую консультацию ГБУЗ СК «ККПЦ». При подтверждении диагноза – ВПР плода – направление на заседание краевой пренатальной клинико-экспертной комиссии при МЗ СК для решения вопроса о целесообразности пролонгирования беременности (в случае ВПР несовместимого с жизнью), в случае корректируемого ВПР плода – решение вопроса о направлении данной беременной в ведущие клиники РФ, с целью оказания своевременной специализированной медицинской помощи новорождённым с ВПР.

11	Проведение комплекса мер по выхаживанию новорожденных с низкой и экстремально низкой массой тела	В рамках национального проекта «Здоровье» на средства, заработанные по родовым сертификатам, было закуплено оборудование для отделения реанимации и интенсивной терапии новорождённых, позволяющее выхаживать детей с низкой и экстремально низкой массой тела. В 2015 году в ИТАР новорождённых было пролечено 730 детей, в том числе, с низкой массой тела – 14 детей, с экстремально низкой массой тела 2 новорождённых. В рамках модернизации здравоохранения РФ 2011-2012 гг. было также получено оборудование в отделение новорождённых эксперт-класса, позволяющее выхаживать детей с низкой и экстремально низкой массой тела. В ГБУЗ СК «Родильный дом» г. Эссентуки работает отделение недоношенных детей, рассчитанное на 10 коек.
12	Обеспечение мероприятий по проведению неонатального скрининга наследственные врожденные заболевания и аудиологического скрининга детей первого года жизни	В отделении новорождённых ГБУЗ СК «Родильный дом» всем новорождённым в 100 % на 3-и сутки после рождения проводится неонатальный скрининг на наследственные врожденные заболевания. Всего в 2015 году обследовано 3386 новорождённых. С августа 2010 г. в отделении новорождённых проводится аудиологический скрининг новорождённых, у которых нет противопоказания для его проведения. В 2015 году аудиологический скрининг проведён 3380 новорождённым.
13	Внедрение методов ЭКО	В женской консультации ГБУЗ СК «Родильный Дом» ведётся прием семейных пар с бесплодием. В 2015 году принято 196 пар, 72 семейные пары направлены на ЭКО по квотам МЗ СК в ведущие клиники РФ.
14	Реализация мероприятий по профилактике и снижению числа аборт, организация работы кабинетов медико-социальной помощи беременным женщинам, оказавшимся в трудной жизненной ситуации	В женской консультации ГБУЗ СК «Родильный дом» проводится санитарно-просветительная работа по профилактике абортов и нежелательной беременности. В школах города читаются лекции среди учеников старших классов подростковым акушером-гинекологом. В 2015 году прочитано 36 лекций, выпущено 2 санитарных бюллетеня «О вреде абортов».
15	Диспансеризация 14-летних подростков с целью охраны их репродуктивного	В женской консультации ГБУЗ СК «Родильный дом» ведёт приём подростковый акушер-гинеколог, который проводит профилактические осмотры, в том числе и подростков. В 2015 году проведён профилактический осмотр среди 488 подростков. В ГБУЗ СК «Детская больница» в 2015 году профилактическим медицинским осмотрам подлежали 16442 ребенка. Профилактическими осмотрами охвачено 16442 ребенка, что составило 100 % от годового плана.

	здоровья	<p>Результаты профилактических осмотров (количество детей, удельный вес от осмотренных):</p> <p>1 группа здоровья – 4081 (24,8%)</p> <p>2 группа здоровья – 10805 (65,7%)</p> <p>3 группа здоровья – 1489 (9,1%)</p> <p>4 группа здоровья – 25 (0,15%)</p> <p>5 группа здоровья – 49 (0,3%)</p>
16	Диспансеризация детей-сирот и детей, оставшихся без попечения родителей, проведение для них лечебно-оздоровительных мероприятий и восстановительного лечения	<p>В 2015 году подлежат диспансеризации 52 ребенка из контингента детей сирот и детей, находящихся в трудной жизненной ситуации и 121 ребенок из числа находящихся на опеке, в патронатных семьях. Проведена диспансеризация 129 детям.</p>
17	Реализация мер, направленных на создание условий для совмещения женщинами обязанностей по воспитанию детей с трудовой занятостью, а также на организацию профессиональной подготовки, переподготовки и повышения квалификации женщин, находящихся в отпуске по уходу до достижения им возраста 3-х лет	<p>В целях содействия формированию финансовой стабильности как основы воспитания и рождения детей Правительством Ставропольского края принята программа, в рамках которой проводится бесплатная подготовка, переподготовка и повышение квалификации женщин, находящихся в отпуске по уходу за ребенком до 3-х лет и планирующих выход на работу. В 2015 году контрольные показатели по указанной программе составляют 2 человека, направлена на обучение 1 женщина по программе специалист в области бухгалтерского учета. После обучения она трудоустроилась. Всего затрачено средств – 10 тыс. рублей.</p>
18	Содействие в трудоустройстве гражданам из молодых семей, в том числе имеющим детей в возрасте до 3 лет	<p>В отчетном периоде текущего года в центр занятости населения города-курорта Ессентуки обратилось в целях поиска работы 10 женщин, имеющих детей в возрасте до 3 лет. Из них трудоустроено 2 человека, 6 женщин получили профориентационные услуги.</p>
19	Развитие системы	<p>Ежеквартально обновляется банк данных банк данных детей, проживающих в социально-опасных семьях.</p>

	психолого-педагогической поддержки семей и детей, находящихся в трудной жизненной ситуации	<p>Всего на конец года на учете в управлении образования администрации города состоит 23 социально-опасных семьи, в которых воспитываются 36 детей. С этими семьями ведется работа, как общеобразовательными учреждениями, так и управлением образования.</p> <p>На 20 июня 2015 год в Эссентукском детском доме числится 37 воспитанников. В розыске воспитанники не числятся. Проводятся контрольные обследования жилищно-бытовых условий и условий воспитания детей, находящихся под опекой (попечительством). Орган опеки и попечительства работает в тесном взаимодействии с КДН и ЗП, УТСЗН, ГБУЗ СК «Детская больница» ОДН ОВД, при проведении совместных рейдов по выявлению детей, оставшихся без попечения родителей, и дальнейшем их устройстве.</p>
20	Развитие семейных форм устройства детей-сирот и детей, оставшихся без попечения родителей	<p>В городе организованы 3 приемные семьи – Рязановой О.С., Смирновой Т.А. и Смирновой С.А., в которых воспитываются 15 детей, 2 - дошкольника, 8 – школьников, 5 обучаются в колледжах.</p> <p>В феврале, августе 2014 года отдел опеки и попечительства посетил приемные семьи, составлены акты проверки условий жизни и воспитания подопечных. 17.12.2015 года проведено городское собрание опекунов (попечителей) на тему «Социальные гарантии детям-сиротам и детям, оставшимся без попечения родителей».</p>
21	Приобретение жилья для детей-сирот и детей, оставшихся без попечения родителей	<p>В 2015 году жилыми помещениями для детей-сирот и детей, оставшихся без попечения родителей по г. Эссентуки, обеспечено 17 человек.</p>
<p>III. Мероприятия по укреплению здоровья населения , существенному снижению уровня социально значимых заболеваний, созданию условий и формированию мотивации для ведения здорового образа жизни</p>		
22	Реализация мероприятий по формированию здорового образа жизни населения СК. поэтапная организация деятельности центров здоровья муниципальных учреждений здравоохранения	<p>В целях реализации мероприятий по формированию у населения здорового образа жизни в ГБУЗ СК «Городская поликлиника» г. Эссентуки организован и с 2008 года работает Центр здоровья для взрослого населения, который оснащен в соответствии с требованиями.</p> <p>В 2015 году через Центр здоровья прошли 8298 человек.</p> <p>Прошли обучение основам здорового образа жизни 8298 человек (100% обратившихся в Центр). В школах здоровья работающих в Центре, прошли обучение 3685 человек, в том числе:</p> <ul style="list-style-type: none"> в школе профилактики артериальной гипертензии – 715; в школе профилактики заболеваний костно-мышечной системы – 727; в школе профилактики сахарного диабета – 706; в школе профилактики бронхиальной астмы – 697; в прочих школах – 840.
23	Организация и проведение спортивных и физкультурно-оздоровительных мероприятий среди инвалидов различных категорий, ветеранов труда	<p>Для инвалидов и лиц с ограниченными возможностями здоровья Управлением физической культуры и спорта администрации города Эссентуки проводятся физкультурно-оздоровительные мероприятия:</p> <p>Студенты ГБОУ СПО «Эссентукского профессионального училища-центра реабилитации инвалидов и лиц с ограниченными возможностями здоровья» в течение года принимают участие в городской Спартакиаде среди высших и средне-специальных учебных заведений города по следующим видам спорта: шахматам, мини-футболу, легкой атлетике, плаванию, настольному теннису и баскетболу, в которых показывают достойные результаты, занимают призовые места.</p>

	и спорта	<p>27 февраля 2015 года на базе МБОУ ДОД ДЮСШ «Вертикаль» состоялись соревнования по шахматам в рамках XII Спартакиады среди высших и средне-специальных учебных заведений г. Ессентуки, посвященной празднованию 70-летия Дня Победы в Великой Отечественной войне. В первенстве приняли участие 20 шахматистов из семи учебных заведений города. В личном зачете среди девушек 3 место заняла Твердохлебова Виктория (ГБПООРУ «Центр реабилитации инвалидов и лиц с ограниченными возможностями здоровья»).</p> <p>26-27 марта 2015 года в спортивном зале «Модуль» ООО ФСК «Спартак» прошли соревнования по мини-футболу в рамках XII Спартакиады среди высших и средне-специальных учебных заведений г. Ессентуки, посвященной празднованию 70-летия Дня Победы в Великой Отечественной войне. В соревнованиях приняли участие 7 команд. В борьбе за победу студенты показали хорошую физическую подготовку. По итогам соревнования 2 место завоевала команда ГБПООРУ «Центр реабилитации инвалидов и лиц с ограниченными возможностями здоровья».</p> <p>19-20 мая в Модуле физкультурно-спортивного комплекса «Спартак» состоялись соревнования по волейболу среди девушек и юношей в рамках XII Спартакиады среди высших и средне-специальных учебных заведений г.Ессентуки, посвященной празднованию 70-летия Дня Победы в Великой Отечественной войне, в которых приняли участие 10 команд. Третье место среди юношей завоевала команда ГБПООРУ «Центр реабилитации инвалидов и лиц с ограниченными возможностями здоровья».</p> <p>При поддержке Управления физической культуры и спорта администрации города Ессентуки в апреле 2015 года Турнаев А.Л. участвовал в Чемпионате России по настольному теннису среди лиц с поражением опорно-двигательного аппарата в г. Калуга. Приказом министерства спорта Российской Федерации №51-нг от 10 апреля 2015 г. Турнаеву А.Л. присвоено звание мастера спорта Российской Федерации.</p> <p>Футбольное поле с искусственным покрытием Центрального стадиона города Ессентуки предоставляется на безвозмездной основе ГБОУ «Ессентукского профессионального училища-центра реабилитации инвалидов и лиц с ограниченными возможностями здоровья» для тренировочных занятий.</p> <p>В октябре 2015 года на базе ГБОУ «Ессентукское профессиональное училище-центр реабилитации инвалидов и лиц с ограниченными возможностями здоровья» проведен городской этап краевой Спартакиады Ставропольского края, посвященной Международному дню инвалида по 6 видам спорта: шахматам, шашкам, настольному теннису, легкой атлетике, армспорту и дартсу.</p>
24	<p>Организация и проведение краевого конкурса среди образовательных учреждений Ставропольского края «Школа – территория здоровья и без наркотиков»</p>	<p>В период с 15 мая по 15 июня прошел смотр школьных дворов «Школа-территория здоровья 2014 года». Первое место заняла школа №3.</p>
25	<p>Организация летней кампании по оздоровлению и занятости</p>	<p>В соответствии с городским планом мероприятий по организации отдыха, оздоровления и занятости детей и подростков на 2015-2017 годы в городе с 01 июня организована работа 14 пришкольных лагерей, с 17 июня открылись еще 2 лагеря. Общее число детей, пребывающих в пришкольных лагерях 1484, что на 59</p>

<p>детей и подростков города Эссенуки, в том числе находящихся в трудной жизненной ситуации</p>	<p>учащихся больше запланированного количества. Из них 47 воспитанников отдыхают по бесплатным путевкам, за счет средств городского бюджета. Приоритет отдан детям, находящимся под опекой, в трудной жизненной ситуации, в том числе дети из Украины - 13 человек, детям с ограниченными возможностями здоровья, детям, детям состоящих на различных видах учета.</p> <p>При МБОУ СОШ № 2 создан профильный отряд для детей, находящихся в трудной жизненной ситуации по бесплатным путевкам, который посещают 13 воспитанников. Для отряда разработан отдельный план работы и привлечены педагоги дополнительного образования МБОУ ДОД ЦРТДиЮ.</p> <p>В июне в МБОУ ДОД «ЦРТДиЮ» была организована работа творческой площадки с дневным пребыванием детей (без организации питания) «Алые паруса». Посещают творческую площадку 30 воспитанников.</p> <p>Режим работы лагерей с 08-00 до 14-00 часов. Ребята посещают выставки и экскурсии краеведческого музея, музыкальные мероприятия, подготовленные городской «Детской школой искусств», развлекательные мероприятия и фильмы в ДК «Возрождение», приняли участие в городской спартакиаде среди пришкольных оздоровительных лагерей, которую провел отдел физической культуры и спорта администрации города.</p> <p>В период летних каникул организована работа на площадках по месту жительства с 14-00 до 17-00 часов, что позволяет улучшить работу по профилактике беспризорности и безнадзорности детей. В данном направлении охват детей составляет около 700 человек.</p> <p>Стоимость набора продуктов для организации 2-х разового питания в учреждениях с дневным пребыванием детей составляет 93 рубля. Предусмотрено 10-ти дневное меню, согласованное с ТОУ «Роспотребнадзор» по СК в г.Эссенуки.</p> <p>Перед началом потока проводилась акарицидная обработка прилегающих территорий, регулярно осуществляется покос травы. Пришкольные лагеря с дневным пребыванием детей укомплектованы медицинским персоналом. В пришкольных лагерях с дневным пребыванием детей проводится работа, направленная на обеспечение безопасности детей.</p> <p>Наряду с отдыхом ежегодно Управлением образования совместно с Центром занятости создаются при образовательных учреждениях временные рабочие места для подростков. Трудоустроится могут все желающие, но приоритет отдается детям, находящимся под опекой, из малообеспеченных, многодетных семей и несовершеннолетних граждан, состоящих на различных видах учета. В пришкольных ремонтных бригадах в июне предоставлены временные трудовые места 98 подросткам.</p> <p>В июне 54 школьника города отдыхают в загородных лагерях: «Солнечный» г.Пятигорск – 1 человек, «Сосновый бор» г.Кисловодск - 25 человек, «Дамхурц» КЧР – 28 учащихся. Согласно постановления, родителям выплачивается компенсация в счет стоимости путевки в загородный лагерь в размере 9600 рублей.</p> <p>В городе на всех видах профилактического учета состоит 55 учащихся. Детей в возрасте от 14 лет и старше – 40 подростков, 13 человек сдают экзамены и поступают в средние учебные заведения. В возрасте до 14 лет – 15 учащихся. Из них посещают:</p> <ol style="list-style-type: none"> 1. Летние оздоровительные лагеря с дневным пребыванием детей на базе образовательных организаций 13 несовершеннолетних. 2. Пришкольные площадки 15 человек.
---	--

		<p>3.Палаточный лагерь «Пернач» – 3 человека. 4.В санаторно-курортных учреждениях – 20. 5.В реабилитационном центре г. Ставрополя пройдут лечение 3 человека (июнь, июль, август), 6.Трудоустроены в ремонтные бригады: 5 человек - июнь, 5 человек – июль, 6 человек – август. 7. Индивидуальное трудоустройство: 2 в июне, 2 – в июле, 2 – в августе. Через ГУСОН Кавказ 28 детей, находящихся в трудной жизненной ситуации направлены в загородный лагерь «Сосновый бор» г.Кисловодска и 20 детей данной категории получили путевки в санатории КМВ. Данные путевки предоставляются бесплатно.</p>
26	<p>Проведение рекламной кампании «Будущее выбираю сам», в том числе размещение в СМИ видеоматериалов и статей, содержащих социальную рекламу, направленную на профилактику алкоголизма, табакокурения, наркомании среди несовершеннолетних</p>	<p>С 2012 года в городе организован выпуск газеты «Молодежная» для освещения вопросов, связанных с молодежной политикой города, в том числе мероприятий, проводимых по профилактике алкоголизма, табакокурения и наркомании среди молодежи и несовершеннолетних. Данные мероприятия публикуются на страницах газеты «Ессентукская панорама» и размещаются на официальном сайте отдела физической культуры, спорта администрации города Ессентуки: www.essentuky-sport.ru, а так же в группах социальной сети www.odnoklassniki.ru, а так же на сайте управления культуры, искусства и молодежной политики администрации города.</p>

Приложение 3
к информации «О
реализации приоритетных
национальных проектов и
мероприятий по
улучшению
демографической ситуации
в городе Ессентуки»

Справка по вопросу «О реализации приоритетных национальных проектов и мероприятий по улучшению демографической ситуации

По инициативе Президента Российской Федерации В.В. Путина в стране реализуются приоритетные национальные проекты «Образование» и «Здоровье» (далее – ПНП), послужившие хорошим импульсом к развитию и совершенствованию мероприятий, проводимых в отрасли «Образование» и «Здравоохранение» и основанием для положительной динамики показателей, характеризующей демографическую ситуацию.

Реализация приоритетных национальных проектов «Образование» и «Здоровье», проводимая в комплексе с реализацией мероприятий по улучшению демографической ситуации в Ставропольском крае на 2011-2015 годы, позволила обеспечить необходимое межведомственное взаимодействие и объединить усилия с целью решения демографической проблемы. В частности, в нашем городе, за прошедшие 10 лет, в течение которых реализуются ПНП и мероприятия по улучшению демографической ситуации, отмечается положительная динамика по ключевым медико-демографическим показателям:

1. Рождаемость

Число детей, родившихся в 2015 году – 1924, что на 282 ребенка больше, чем в 2014 году. Показатель рождаемости составил 18,4 (на 1000 населения, в 2014 году – 15,9). Рождаемость в сравнении с 2014 годом выросла на 15,7%, а в сравнении с 2013 годом – на 33%.

2. Смертность

Показатель общей смертности в 2015 году составил – 10,56 на 1000 населения (в 2014 году – 10,4).

Удельный вес умерших в трудоспособном возрасте в общем числе умерших составил – 17,2% (в 2014 году – 18,6%).

Показатель смертности населения в трудоспособном возрасте в 2015 году составил – 3,15 на 1000 трудоспособного населения (в 2014 году – 3,3);

Показатель младенческой смертности по месту смерти в 2015 году составил – 2,65 промилле (в 2014 году – 6,23).

Показатель младенческой смертности по месту жительства – 3,64 промилле (в 2014 году – 5,48).

3. Естественный прирост

По итогам 2015 года показатель естественного прироста населения, обусловленного преобладанием числа родившихся над числом умерших, составил: + 7,9 на 1000 населения (в 2014 году: +5,5; в 2013 году: + 3,0).

Национальный проект в сфере здравоохранения на сегодняшний день предусматривает обследование (скрининг) новорожденных, вакцинацию и так называемые «родовые сертификаты». Цель сертификатов – улучшить качество обслуживания в женских консультациях, родильных домах, детских поликлиниках. В 2015 году в ГБУЗ СК «Родильный дом» по талону № 1 (женская консультация) принято 1692 женщин, по талону № 2 – 3253 женщины (родильный дом), ГБУЗ СК «Детская больница» города Ессентуки по талону № 3 – 1 принято 767 детей, по талону № 3- 2 принято 701 ребенок. Всего получено средств при оказании медицинских услуг по программе «Родовой сертификат», являющейся частью приоритетного национального проекта «Здоровье» – 26,4 млн. рублей (из них – 5,7 млн. рублей по талону № 1 – 19,6 млн. рублей по талону № 2, 1,7 млн. рублей по талону № 3). В рамках национального проекта «Здоровье» на средства, заработанные по родовым сертификатам, было закуплено оборудование для отделения реанимации и интенсивной терапии новорожденных, позволяющее выхаживать детей с низкой и экстремально низкой массой тела. В 2015 году в отделении реанимации и интенсивной терапии новорожденных было пролечено 730 детей, в том числе, с низкой массой тела – 14 детей, с экстремально низкой массой тела 2 новорожденных.

Всем беременным женщинам, состоящим на диспансерном учёте, в 100% проводится пренатальный скрининг на наличие врождённых аномалий развития плода. При подозрении на порок развития выдается направление в медико-генетическую консультацию ГБУЗ СК «ККПЦ».

В комплексе социально-экономических мероприятий, влияющих на демографическую ситуацию, необходимо отметить выдачу сертификатов на материнский (семейный) капитал (МСК): в городе в 2015 году было принято 630 заявлений на выдачу сертификата на материнский (семейный) капитал, 396 – заявлений на распоряжение МСК, из них на погашение основного долга и уплаты процентов по кредитным договорам займа – 155, на улучшение жилищных условий – 201, на получение образования ребенком (детьми) – 40, выдано 529 сертификатов на МСК (по состоянию на 01.01.2016 года материнский капитал составляет 453 тысячи 26 рублей).

Ключевые направления, обеспечивающие положительную динамику демографических показателей и определяющие работу по реализации ПНП «Образование», это:

- достижение стратегических ориентиров, заявленных в национальной образовательной инициативе «Наша новая школа» в целях обеспечения доступности дошкольного образования. В 2015 году открыто дополнительно 225 мест: МБДОУ детский сад № 4 «Золотой ключик» – 200 мест, МБДОУ № 27 детский сад «Ягодка» – 25 мест за счет средств из краевого и местного бюджетов на условиях софинансирования;

- мероприятия по улучшению демографической ситуации в части выплаты компенсации части родительской платы за содержание ребенка в образовательных учреждениях, реализующих общеобразовательную программу дошкольного образования, осуществляется за счет средств бюджета Ставропольского края. За 2015 год сумма выплат составила 14126,4 тыс. рублей. Численность детей, на которых выплачивается данная компенсация, составляет 4 428 человек. Компенсацию в размере 20% на первого ребенка получают 2404 чел., в размере 50% на второго ребенка получают 1590 человек, в размере 70% на третьего ребенка получают 434 человека;

- общие показатели по детям-сиротам и детям, оставшимся без попечения родителей, а также по их семейному устройству. Выплата единовременных пособий при всех формах устройства ребенка на воспитание в семью: в 2015 году на территории города Ессентуки выявлено и учтено 30 человек из числа детей-сирот и детей, оставшихся без попечения родителей (в 2014 году – 45 детей).

Органами опеки и попечительства администраций города Ессентуки определены в семьи граждан 27 детей данной категории (в 2014 году – 33), из них:

- в семьи опекунов (попечителей) – 24 детей (в 2014 году – 28);
- усыновлено (удочерено) – 3 ребенка (в 2014 году – 3);
- в приемные семьи – 0 (в 2014 году – 0).

Создана система материального стимулирования семейного устройства детей-сирот. Начиная с 2007 года, за счет средств федерального бюджета выплачиваются единовременные пособия при передаче ребенка на воспитание в семью. Размер пособия установлен на федеральном уровне, при этом, обеспечивается его ежегодная индексация (в 2015 году размер пособия составил 14498 рублей). По состоянию на 31 декабря 2015 г. выплаты денежных средств осуществлялись 96 опекунам на содержание 117 подопечных детей. В городе создано 3 приемные семьи, в которых воспитываются 15 несовершеннолетних детей-сирот и детей, оставшихся без попечения родителей. Шести усыновителям было выплачено единовременное денежное пособие в размере 150 000 рублей;

- вознаграждение за классное руководство: с 2015 года федеральных средств на выплату вознаграждения за выполнение функций классного руководителя в государственных и муниципальных общеобразовательных организациях не было предусмотрено. За счет средств бюджета Ставропольского края вознаграждение за классное руководство получили 367 педагогических работников на сумму 14,8 млн. рублей.

Продолжается работа по приобретению жилья для детей-сирот и детей, оставшихся без попечения родителей (предусмотренная Планом мероприятий по улучшению демографической ситуации в Ставропольском крае на 2011-2015

годы): в 2015 году жилыми помещениями для детей-сирот и детей, оставшихся без попечения родителей по г. Ессентуки, обеспечено 17 человек.

Из направлений, определяющих улучшение демографической ситуации в крае и городе следует так же отметить:

- работу по предоставлению ежемесячной денежной выплаты нуждающимся в поддержке семьям. За отчетный период ежемесячная денежная компенсация выплачена: – 761 многодетной семье (2452 ребенка) на сумму – 8,6 млн. рублей;

- ежемесячное пособие на ребенка на сумму – 30.6 млн. рублей;

- организацию диспансеризации работающих граждан в медицинских учреждениях города для профилактики и снижения заболеваемости, смертности трудоспособного возраста (в 2015 году прошли диспансеризацию – 7068 человек);

- диспансеризацию 14-летних подростков с целью охраны их репродуктивного здоровья (в ГБУЗ СК «Детская больница» в 2015 году профилактическими осмотрами охвачено 16442 ребенка);

- внедрение методов ЭКО (в женской консультации ГБУЗ СК «Родильный Дом» ведется прием семейных пар с бесплодием. В 2015 году принято 196 пар, 72 семейные пары направлены на ЭКО по квотам МЗ СК в ведущие клиники РФ).

Таким образом, в части реализации приоритетных национальных проектов и мероприятий по улучшению демографической ситуации в городе Ессентуки следует констатировать:

1. С 2010 года в городе сформировалась устойчивая положительная динамика медико-демографических показателей, характеризующаяся ростом рождаемости, снижением уровня общей и младенческой смертности и, как следствие, положительным естественным приростом.

2. Следствием улучшения демографической ситуации в городе является также устойчивый рост количества многодетных семей (с 2010 года увеличение таких семей в два раза: с 382 до 772).

3. Устойчивая тенденция к снижению уровня заболеваемости туберкулезом.

4. Из положительных характеристик демографической ситуации необходимо также отметить снижение показателей первичного выхода на инвалидность трудоспособного населения.

5. Вместе с тем, динамика брако-разводных процессов на протяжении последних лет остается стабильной, без тенденции к снижению разводов. Так, количество разводов на 100 браков остается на уровне 60-65%.

6. Отмечается рост заболеваемости такими социально-значимыми инфекциями как сифилис и гонорея, что связано с более активным и качественным выявлением больных.

7. Отмечается рост заболеваемости злокачественными новообразованиями, одной из причин которой является улучшение качества диагностики заболевания.

8. С учетом увеличения количества мест в дошкольных образовательных учреждениях по состоянию 31 декабря 2015 года дети в возрасте от 3-х до 6-ти лет были обеспечены местами. В тоже время, сохраняется очередь детей в дошкольные организации в возрасте от полутора до трех лет.

Приложение 2
к информации
«О реализации приоритетных
национальных проектов и
мероприятий по улучшению
демографической ситуации в
городе Эссентуки»

Анализ некоторых медико-демографических показателей
и социально-экономического положения города Эссентуки

Всего жителей города Эссентуки:

2010 г. – 83 000;

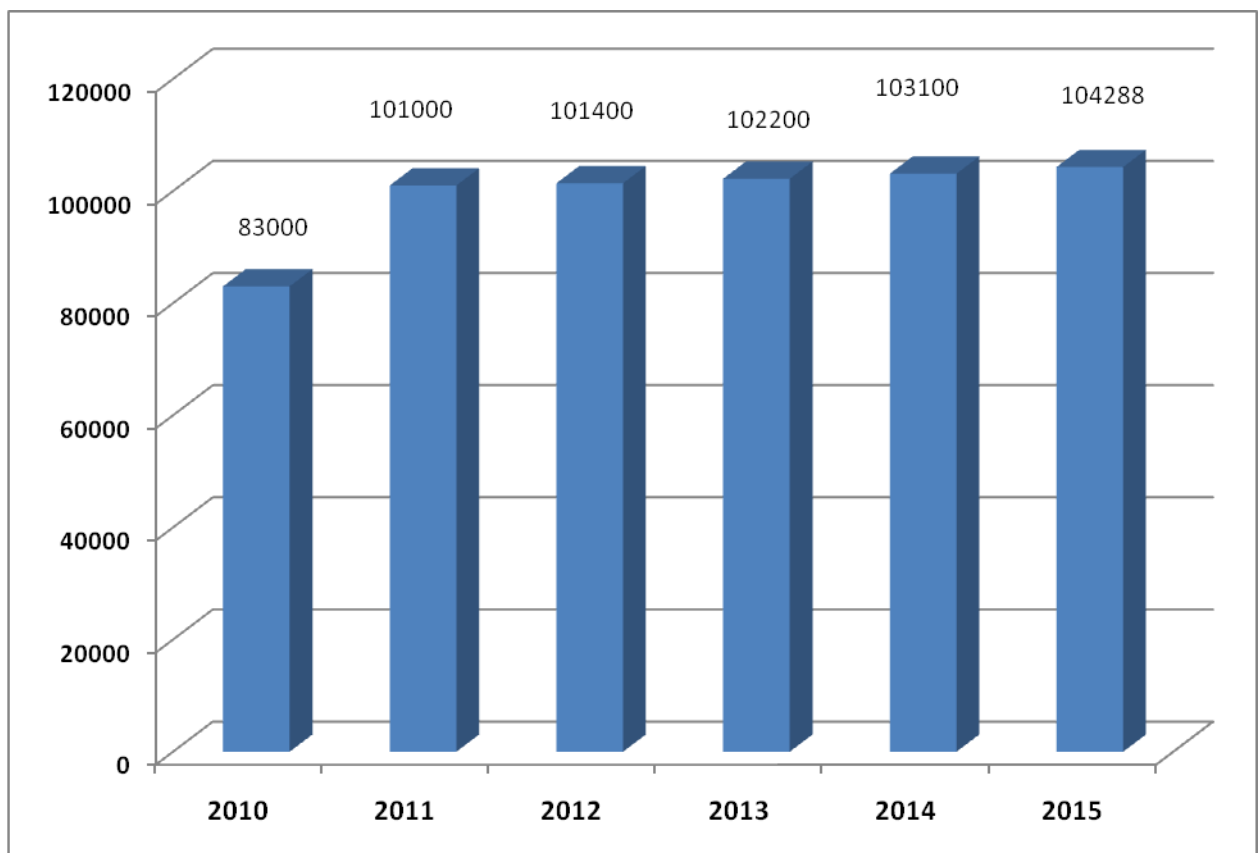
2011 г. – 101 000;

2012 г. – 101 400;

2013 г. – 102 200;

2014 г. – 103 100;

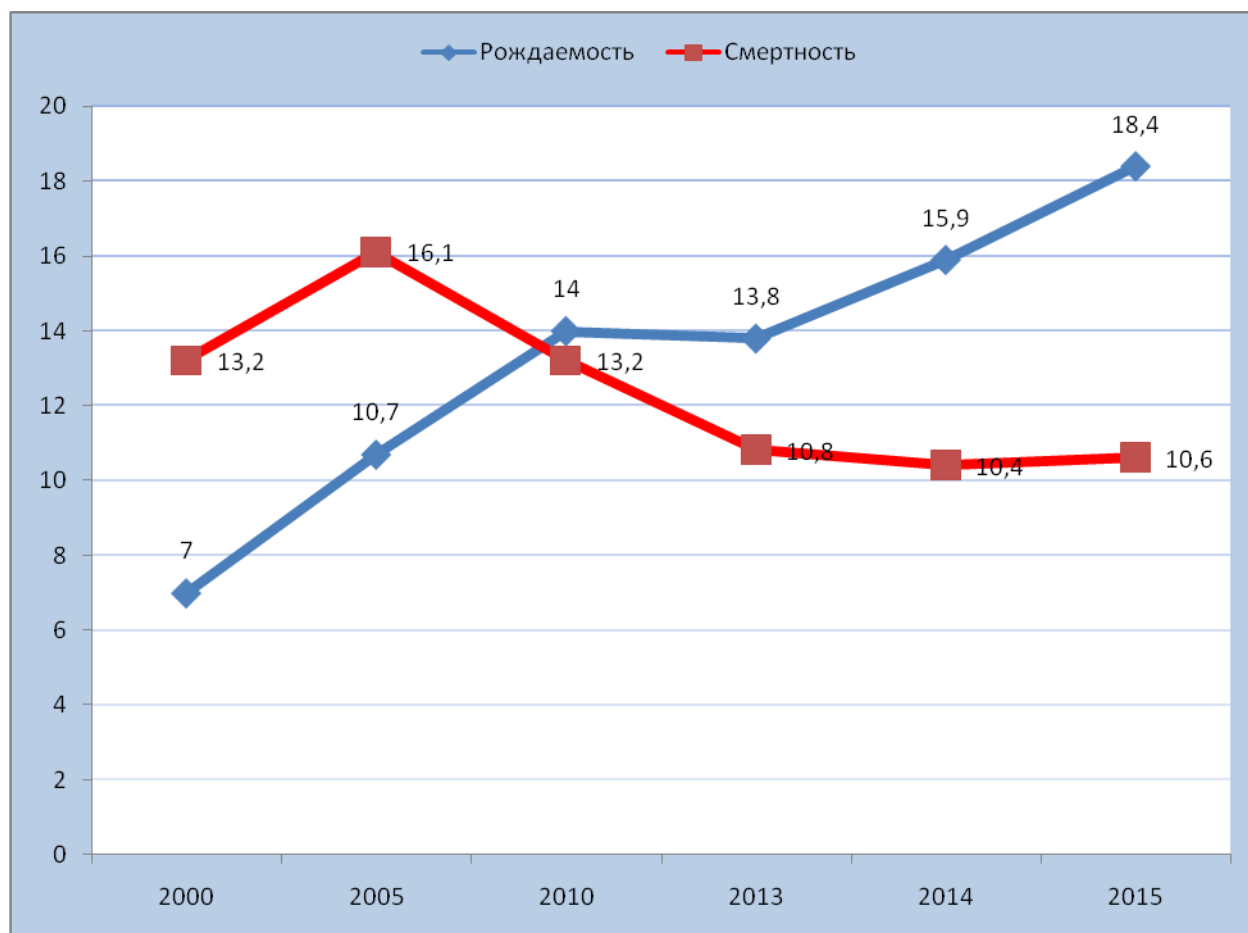
2015 г. – 104 288.



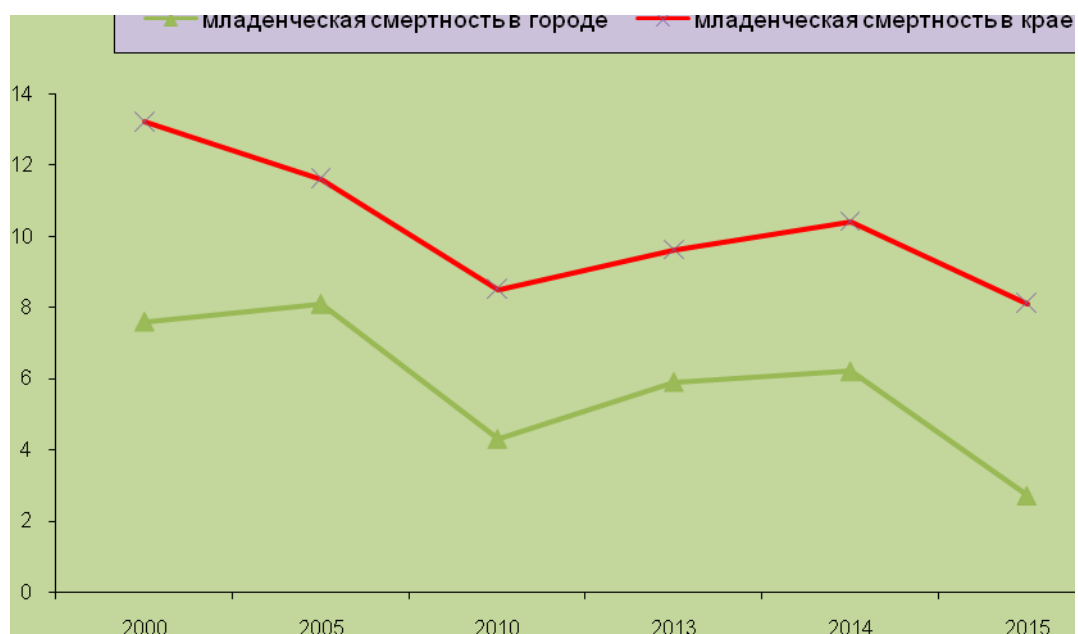
Основные медико-демографические показатели по городу Ессентуки в сравнении с показателями по Российской Федерации и Ставропольскому краю

	Общая рождаемость		Общая смертность		Младенческая смертность	
	город	край	город	край	город	край
2000	7.0		13.2		7.6	13.2
2005	10.7		16.1		8.1	11.6
2010	14,0	12,2	13,2	12,7	4,3	8,5
2013	13.8	13.0	10.8	11,7	5.9	9.6
2014	15.9	12.6	10.4	11.7	6.2	10.4
2015	18.4		10.6	11.6	2.7	8.1

График: динамика показателей рождаемости и смертности по г. Ессентуки (на 1000 населения)



Динамика показателей младенческой смертности в городе и крае
(на 1000 населения)





Динамика брако-разводных процессов по городу:

	Количество браков	Количество разводов	Число разводов на 100 браков
1991	944	577	61
2000	607	392	76
2010	679	436	61
2011	707	394	55
2012	676	393	58
2013	696	462	66
2014	661	426	64
2015	697	437	63



Динамика количества многодетных семей в городе (в соответствии с порядком формирования и учета выплаты компенсации многодетным семьям согласно закону Ставропольского края от 27.12.2012г. № 123-кз «О мерах социальной поддержки многодетных семей»)

- 2010 г. – 382 семьи – 1 232 ребенка;
- 2011 г. – 449 семьи – 1 405 детей;
- 2012 г. – 563 семьи – 1 619 детей;
- 2013 г. – 583 семьи – 1 842 ребенка;
- 2014 г. – 691 семья – 2 232 ребенка;
- 2015 г. – 772 семьи – 2 488 детей;

Динамика количества многодетных семей



Заболеваемость туберкулезом (количество больных с диагнозом, установленным впервые в жизни, на 100 тыс. населения)

	территория	
	Ессентуки	Ставропольский край
2000	47,0	61,2
2004	37,8	56,2
2010	26,5	50,0
2013	31,3	40,8
2014	28,8	37,1
2015	19,2	40,8

Динамика заболеваемости туберкулезом

